







BRUKSANVISNING







TVÄTTMASKIN StreamLine™


Gör så här

1. Öppna luckan 
2. Fyll trumman med tvätt och stäng luckan
3. Välj program (blinkande lampor)

-  30° C/Handtvätt • Ett tryck, 30°C 
-  40°C • Två tryck, handtvätt
-  60°C
-  95°C

4. Tillval (blinkande lampor)

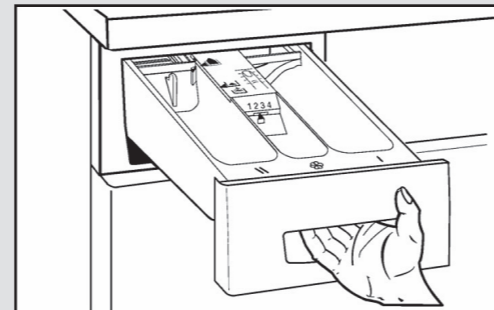
- EXPRESS** Snabbtvätt
-  Skongång
-  Förtvätt
-  Intensivtvätt för hårt smutsat tvätt
-  Tidsinställd start 1-20 timmar
-  Temperaturreducering
-  Reducering av centrifugeringsvarv



5. Starta maskinen 
6. När tvätten är klar, öppna luckan genom att trycka på 

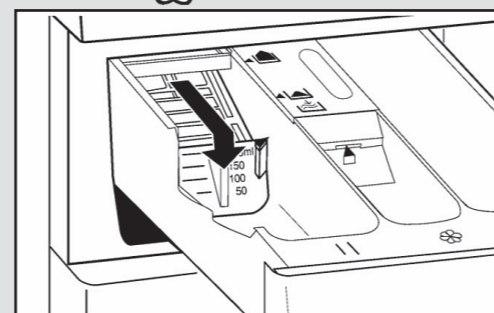
Kapacitet för tvätt 1:10


TM 6055	max 5,5 kg
TM 6065	max 6,5 kg

Tvätt- och sköljmedelsfack



1. Dra ut tvättmedelsfacket.
2. Fyll med tvättmedel/sköljmedel i facken I, II eller 
 - Fack I Tvättmedel till förtvätt
 - Fack II Tvättmedel till huvudtvätten.
 - Fack  Sköljmedel till slutsköljningen.

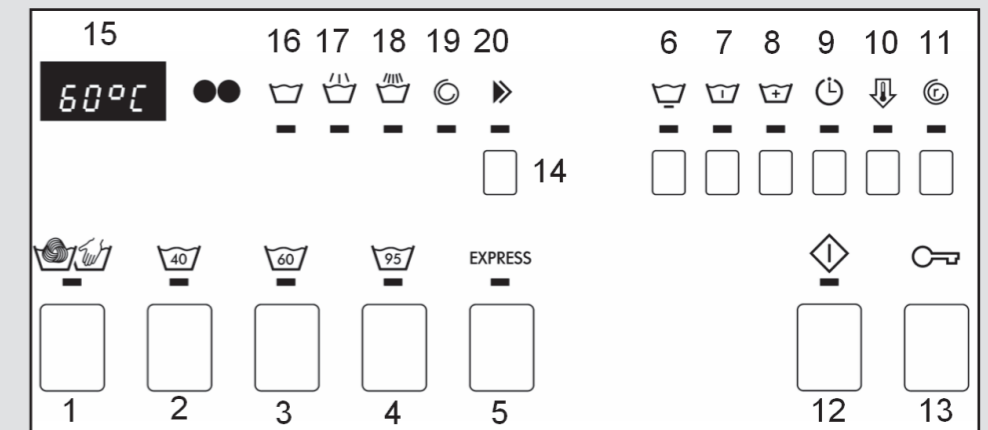


3. Vid användning av flytande tvättmedel:
Dra insatsen framåt tills det tar stopp och tryck den nedåt. Pilen på insatsen pekar på symbolen  Skalan på insatsen gör det lättare att mäta rätt mängd flytande tvättmedel.
Glöm ej att återställa tvättmedelsfacket efter programmets slut!

OBS!

Vid tidsfördröjd start, använd en tvättboll för flytande tvättmedel och lägg den i trumman ihop med tvätten.

Panelbeskrivning



Program (utan förtvätt)

- 1 Ylle 30°C / Handtvätt
- 2 Fintvätt 40°C
- 3 Kulörtvätt 60°C
- 4 Vittvätt 95°C

Tillvalsfunktioner

- 5 Snabbtvätt
- 6 Skontvätt
- 7 Förtvätt
- 8 Intensivprogram/hög vattennivå
- 9 Tidsfördröjd start
- 10 Reducering av temperatur
- 11 Reducering av centrifugering/Sköljstopp

Övrigt

- 12 Programstart
- 13 Lucköppning
- 14 Snabbmatning
- 15 Digital display
- 16 Programsteg förtvätt/huvudtvätt
- 17 Programsteg sköljning
- 18 Programsteg slutsköljning/påfyllnad sköljmedel
- 19 Programsteg centrifugering
- 20 Display programslut